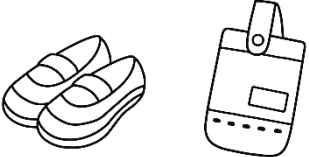


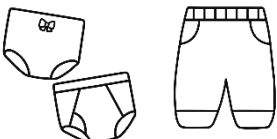




【4・5歳児】保育園生活に必要なもの

持ち物には名前を書いてください。
(ビニール袋も！)



持ち物	数量	備考
上靴 	1足	<ul style="list-style-type: none"> 週末に上靴袋に入れて持ち帰りますので、洗って次の週初めに持って来てください。 ※ 持ち帰った時に、サイズの確認と名前が消えていないかの確認をお願いします。

《毎日、持ってくる物》

持ち物	備考	
リュックの中に入れて持ってくる物 着替え	パンツ 	<ul style="list-style-type: none"> 着替えは、1組をリュックの中に入れてください。(夏期は、汗をかきますので2組ご用意ください。) 着替えは、季節に応じてそれぞれに必要な物をご用意ください。 ※ フード付きの上衣、ひもやスカート付きレギンスや丈の長い服は、遊ぶ時に引っ張られたり、引っ掛かることがありますので、保育園では使用しないようにしてください。スカートも×です。(ジャンパーなどのフードも、園で着用する際は中に折り込みます。) トレーナーや裏起毛の衣服の下は、必ず肌着を着用させてください。
	ズボン	
	Tシャツ(半袖・長袖) またはトレーナー	
	肌着	
	靴下(1足)	
リュックの中に入れて持ってくる物	歯ブラシ コップ コップ袋 	<ul style="list-style-type: none"> 歯ブラシとコップをコップ袋(布製の巾着袋)に入れて持ってきてください。 コップ袋は出し入れしやすい大きさの物をご用意してください。 ※ 毎日持ち帰り、洗って持って来てください。
	スーパーの袋など濡れても大丈夫な袋 	<ul style="list-style-type: none"> 着替え後の衣類を入れます。2枚用意してください。(袋にも名前を書いてください)
	しゅっせきノート 	<ul style="list-style-type: none"> 入園、進級時に1冊プレゼントします。毎日、出席シールを貼るものです。 ※ 紛失などで新たに必要場合は、別途購入していただくことになります。なくさないようにご注意ください。
ポケット ハンカチ(タオル地の物) 	<ul style="list-style-type: none"> ハンカチは、毎日ズボンのポケットに入れて登園してください。 外遊び、トイレ、制作の後の手洗い後に使います。薄い木綿の生地ではなく、タオル地の物をご用意ください。 ※ ポケットのない服の場合は、移動ポケットを購入されると便利です。 	
頭部 カラー帽子 	<ul style="list-style-type: none"> 毎日の登園時にかぶって来てください。 夏期は汗をかきますので、こまめに洗濯してください。 	

☆ リュックサックにキーホルダーをつける場合は1つだけにしてください。

ピンバッジなどの危険な物も付けて来ないようにしてください。

☆ 髪の毛をまとめるゴムは、落としても危険のない物(硬い飾りのついていない物)にしてください。

☆ スパンコールやビーズなどのついた服は、取れかけていないかチェックをしてから着用させてください。

園で着用している服でスパンコールなどが欠けたり取れかけていた場合は、すぐに別の服に着替えさせますのでご了承ください。取れた物を乳児クラスの子が口に入れると危険ですので、ご協力をお願いします。

※ 夏期は毎日シャワーをしますので、シャワータオルを持って来てください。



★ お手紙を持ち帰るためのA5サイズのファスナー付きクリアケースを1つご用意ください。おたより袋として園でお預かりし、お手紙などを配布した時にリュックに入れます。配布した次の日には持って来てください。

